



Sensoriamento Remoto

Prof. Dr. Jorge Antonio Silva Centeno

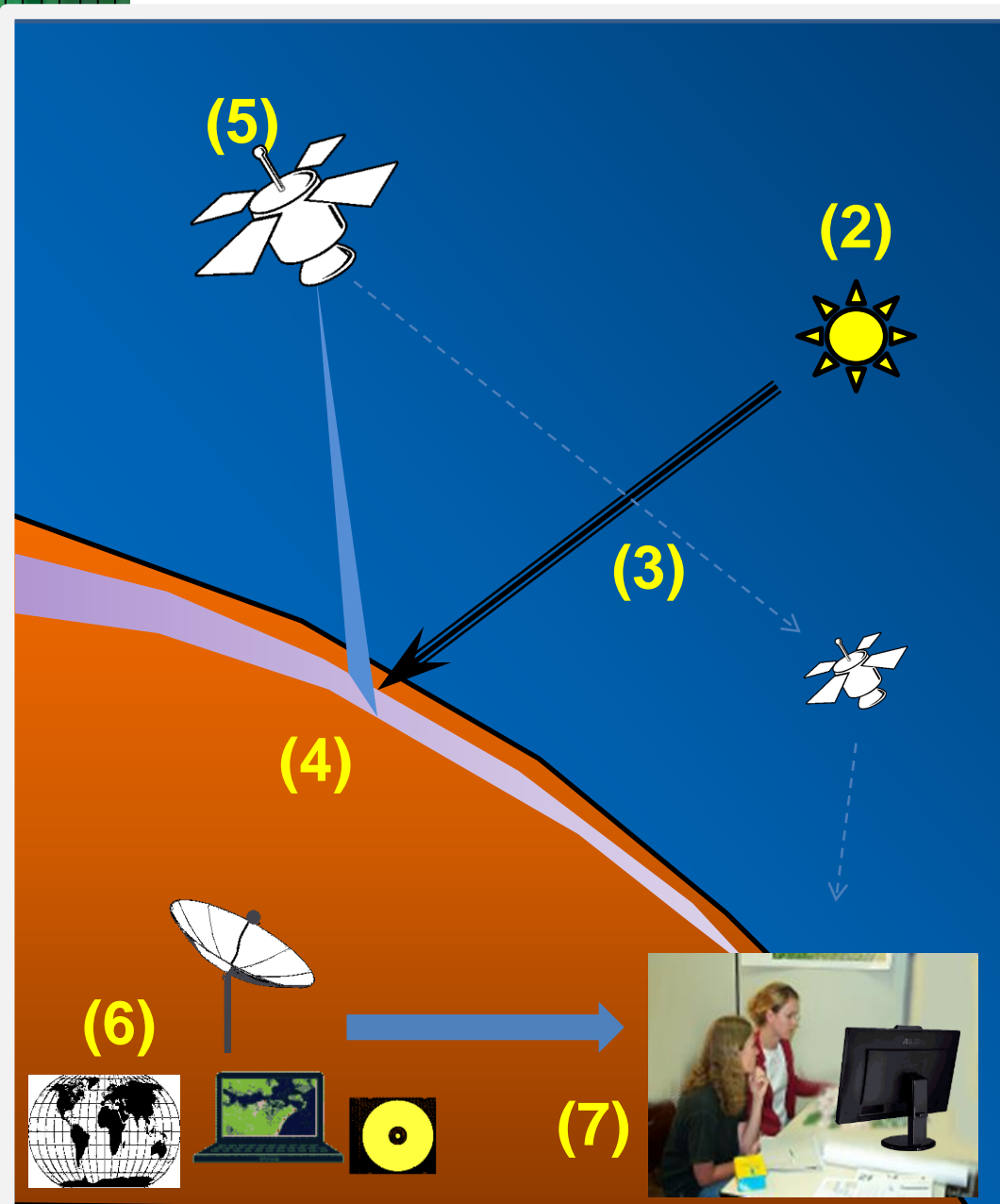
Universidade Federal do Paraná

Departamento de Geomática

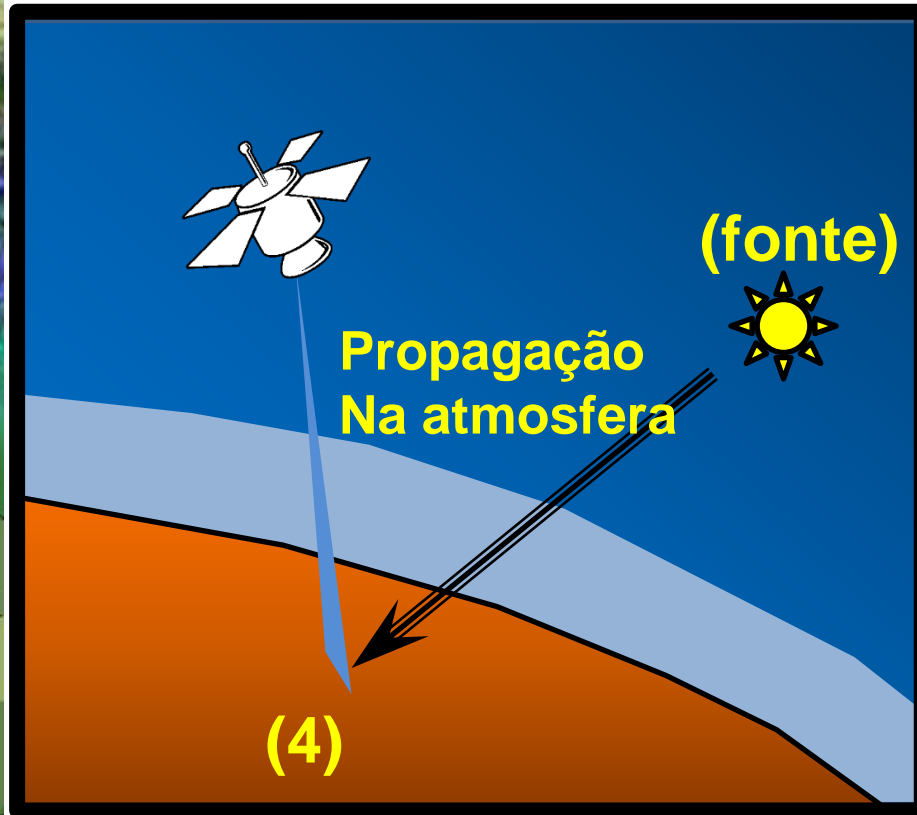
denominação	SENSORIAMENTO REMOTO
carga horária semanal	03 hrs/semana total 45 hrs.

Elementos do S.R.

- Radiação Eletromagnética (1)
- Fonte REM (2)
- Propagação da REM.(3)
- a interação da energia com a superfície dos objetos (4),
- o sistema sensor (5),
- os sistemas de transmissão e recepção (6) e
- interpretação e geração de informações (7)



A radiação eletromagnética REM



Algumas questões

O que é R.E.M.?

De onde vem? (fonte)

Como pode ser descrita?

Como é mudada ao passar pela atmosfera?

Como interage com a superfície dos objetos?

Teoria ondulatória: Modelo de onda (Maxwell)


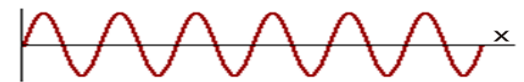
R.E.M. como Onda

Maxwell propôs que um campo magnético em movimento pode gerar um campo elétrico, e também um campo elétrico (uma carga elétrica oscilando, por exemplo) pode criar um campo magnético.

A luz é uma forma de onda eletromagnética que se propaga a velocidade constante, como uma onda.



James Clerk Maxwell
(1831 — 1879)

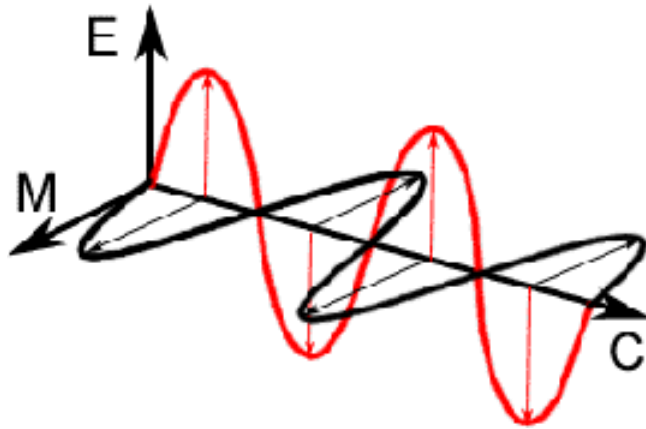


Amplitude (A)?

Comprimento de onda (λ) ?

Frequencia (f)?

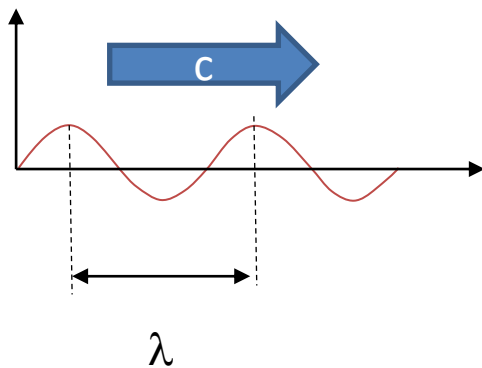
Teoria ondulatória:



A radiação eletromagnética consiste de dois campos:

campo magnético e
campo elétrico.

que se propagam à velocidade da luz (c) e oscilam em planos perpendiculares entre si.



Tempo para completar um ciclo= $1/f$

Distância de um ciclo= (λ)

Logo,

Velocidade:

$$c = \lambda \cdot f$$

$$c = 3 \times 10^8 \text{ m/s}$$

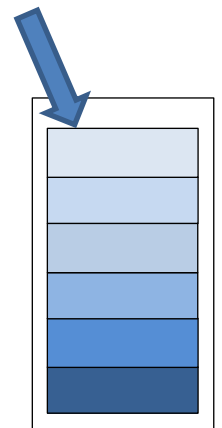
Refração e reflexão

A refração: ocorre quando a luz muda o meio no qual se propaga.

A frequência da radiação não é alterada ao atravessar este novo meio, porém, sua velocidade sim.

Na figura ao lado como a imagem do canudo de metal é “quebrada” ao passar de um meio (ar) para outro (água). Este efeito é causado pela refração da luz e ocorre apenas na interface, na superfície da água.

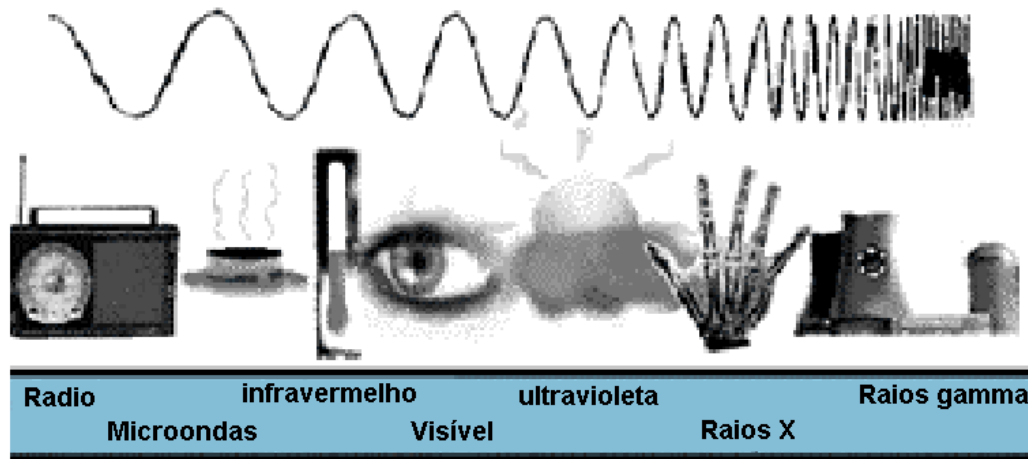
- O que ocorreria se a água tivesse densidades diferentes variando na vertical?



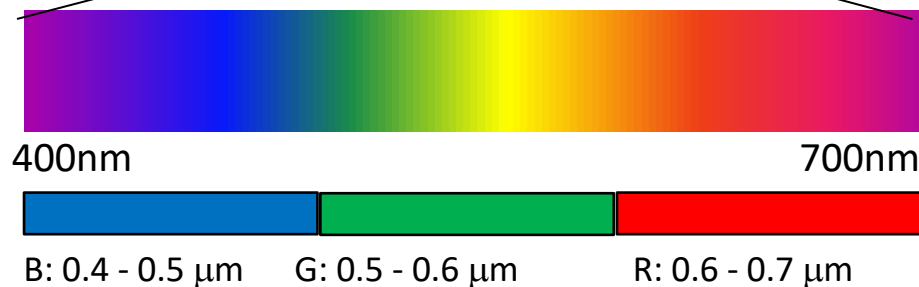
O ESPECTRO ELETROMAGNÉTICO

A faixa de comprimentos de onda em que se encontra a REM é praticamente ilimitada.

A representação contínua da REM em termos de comprimento de onda ou frequência é denominada de ESPECTRO ELETROMAGNÉTICO.



<http://www.ccrs.nrcan.gc.ca>



Acima do Visível...

A região com comprimentos de onda imediatamente abaixo do visível é chamada de UNTRAVIOLETA ($\lambda < 400\text{nm}$).



O ultravioleta pode ser dividido em três regiões

- UV-A (320-400 nm),
- UV-B (280-320 nm) e
- UV-C(1-280 nm).



Acima do Visível...

A região com comprimentos de onda imediatamente acima do visível é chamada de infravermelho e é dividida em três grandes regiões



Infravermelho próximo (Near Infrared NIR)	700	1300nm
Infravermelho médio (Middle Infrared MIR)	1330	4000nm
Infravermelho distante ou termal (TER)	4000	10.000nm

É comum dividir o infravermelho também em:

- emissivo (*thermal IR*, TIR)
- reflectivo (shortwave IR, SWIR)

Comprimentos de onda maiores

Outra região muito usada é a região das microondas, que fica em torno de mm ou cm...

As bandas mais usadas recebem nomes curtos, como

- P 30-100
- L 15-30
- S 7,5-15
- C 3,75-7,5
- X 2,4-3,75
- Ku 1,57-2,4
- Ka 1,1-1,67



As microondas são usadas para gerar imagens de RADAR.

Por exemplo, é comum encontrar imagens nas bandas P e X.

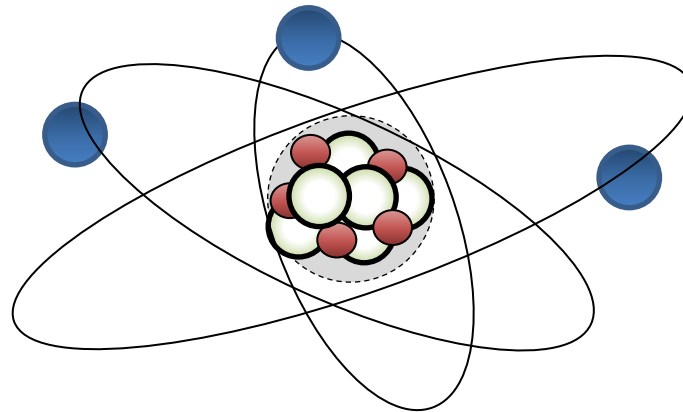
A banda X serve para capturar informações da superfície de florestas, enquanto que a banda P consegue penetrar na floresta e captar informações do terreno.

Resumo

Região	Nome	Faixa (μ m)
Visível	Azul	0.4-0.5
Visível	Verde	0.5-0.6
Visível	Vermelho	0.6 - 0.7
infra-vermelho	próximo	0.7 a 1.3
infra-vermelho	médio	1.3 a 4.0
infra-vermelho	Distante	4 a 100
microondas	Micro-ondas	Maior que 1mm

REM: como partícula

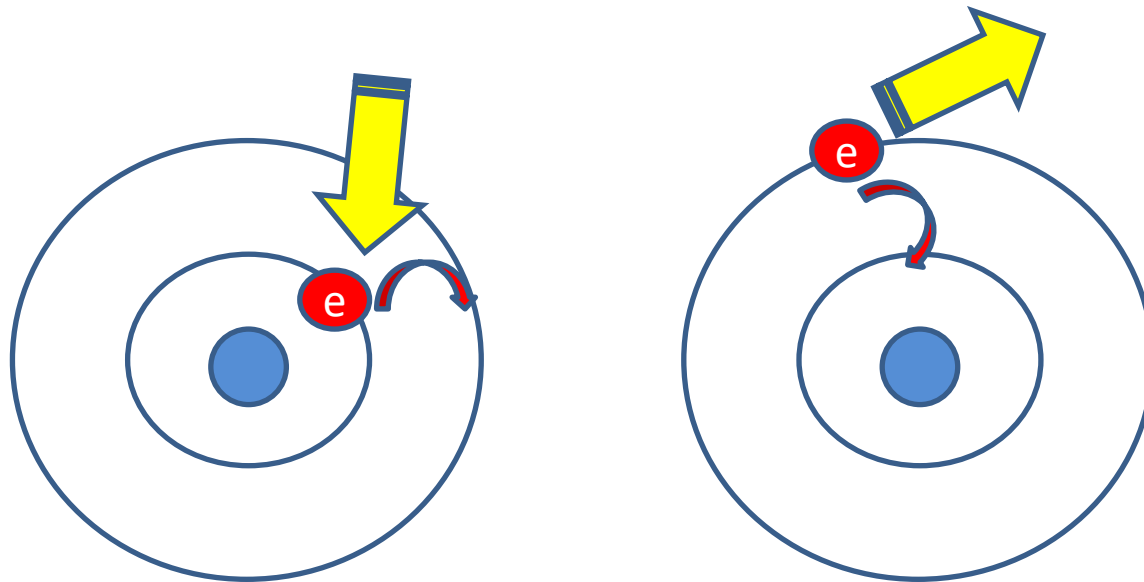
- REM está intimamente relacionada à estrutura e energia atômica
- No átomo:
 - Núcleo (protons+ e neutrons)
 - elétrons em órbitas em torno do núcleo



REM: como partícula

As órbitas do elétron são fixas e em determinados níveis. A mudança da órbita requer energia:

- Existe um mínimo de energia para trocar de nível
- Para subir de nível, é necessário fornecer energia
- Ao descer de nível, o elétron libera uma quantidade fixa de energia (fóton).



Ou se comporta como uma partícula?

Segundo Plank, A energia eletromagnética é emitida, absorvida ou mesmo propagada sob forma de pequenas partículas, em unidades fixas, os fótons ou quanta.

$$Q = h \cdot f$$

A energia transportada por um fóton é:

$$Q = h \cdot c / \lambda$$

Q representa a energia em Joule [J]

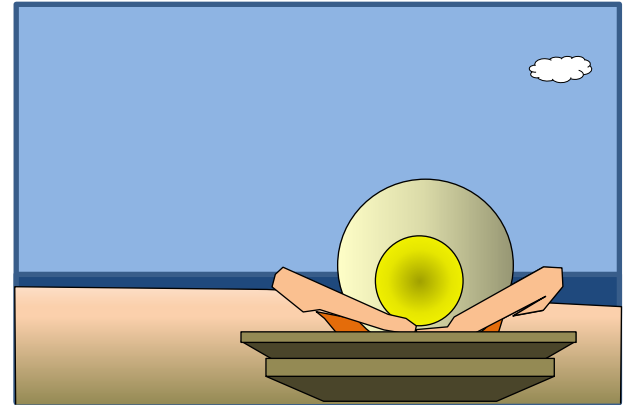
$h = 6,6 \cdot 10^{-34}$ constante de Plank [Js].

Logo, a radiação com comprimento de onda menor está associada a

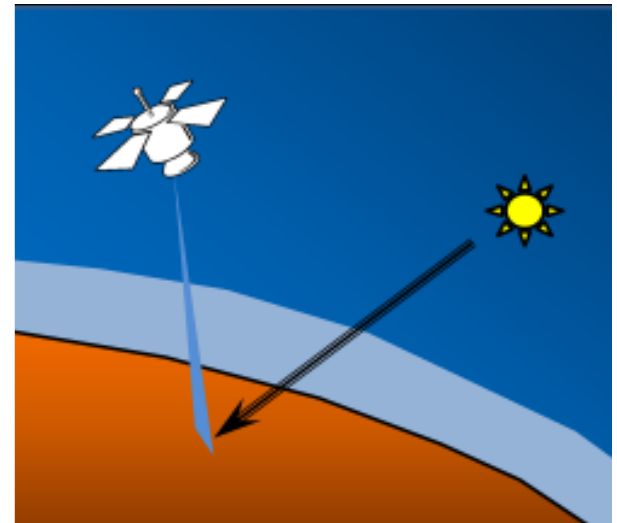
Maior ou Menor energia?

Perguntas


a) Vai de Filtro solar?
Infravermelho? Ultravioleta?



a) Considerando que: A energia da radiação emitida é inversamente proporcional ao comprimento de onda. Para o sensoriamento remoto é mais difícil detectar radiação eletromagnética com comprimento de onda ...
Maiores ou menores?



- A FONTE ...



Sistema Ativo / Sistema Passivo

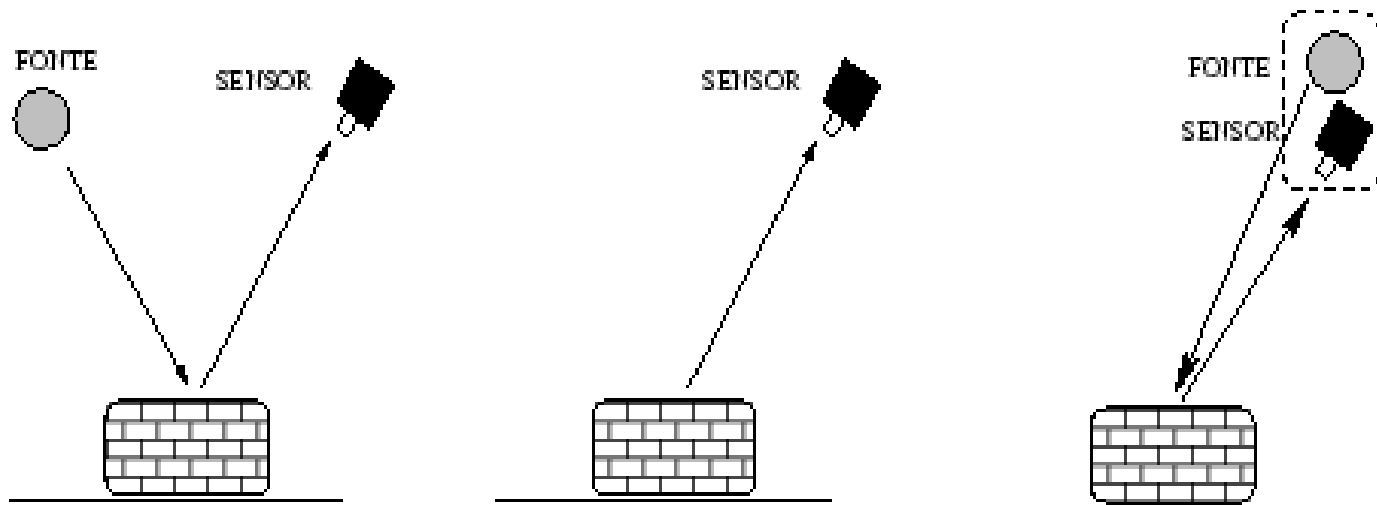
- PASSIVO ou ATIVO

- Formas do sensoriamento remoto.

- (a) energia emitida por uma fonte natural e refletida pela superfície do objeto,

- (b) energia emitida pelo objeto e

- (c) energia emitida artificialmente em direção ao objeto e refletida pela superfície do objeto.



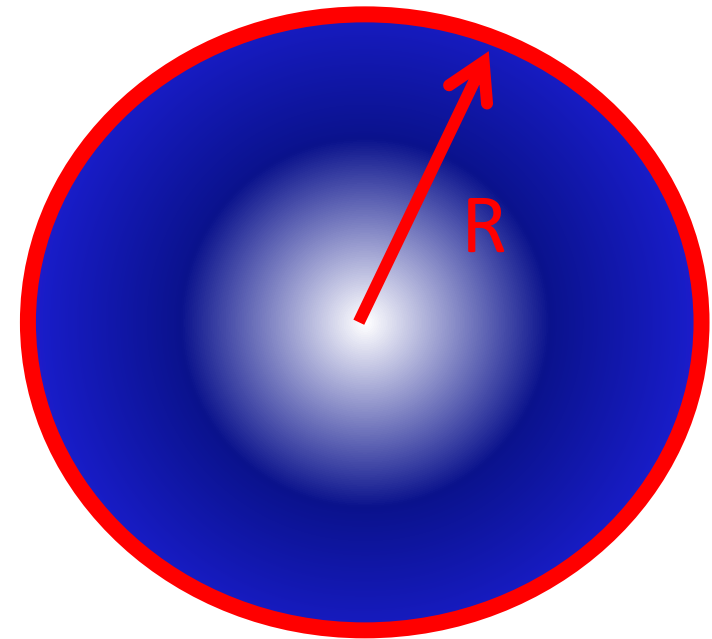
O Sol

- O sol irradia energia aproximadamente de forma uniforme em todas as direções. (irradiador isotrópico)

A potencia total (P_t) da energia irradiada (emitida) está distribuída em todas as direções.

Logo, considerando uma esfera de raio “ R ” em torno do Sol,

- O fluxo de energia total é constante para qualquer raio.



O fluxo de energia solar

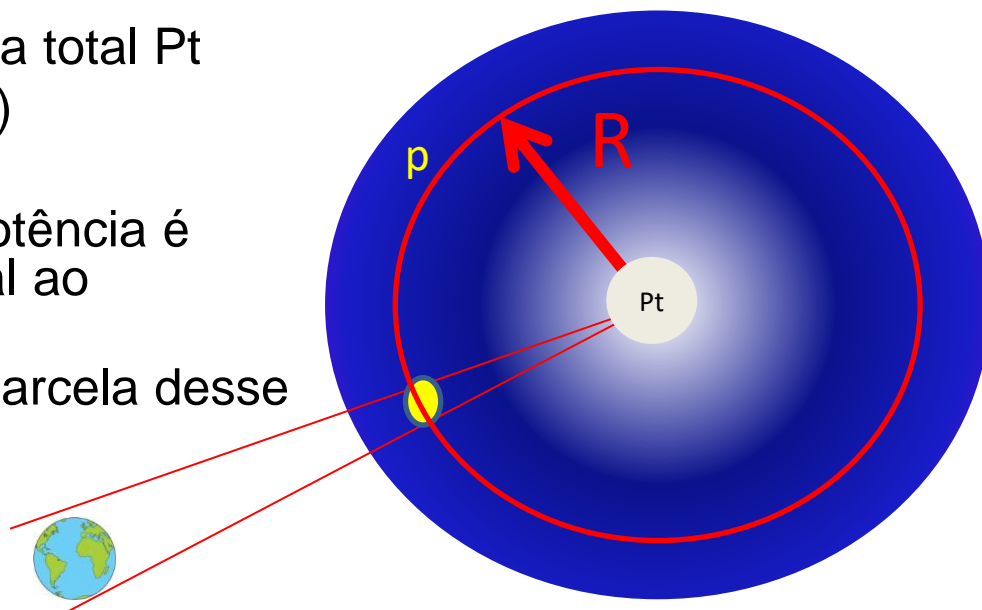
- Visto desde a terra, o Sol pode ser considerado uma fonte pontual de energia, porque está muito distante.
- Assim, apenas uma pequena parcela de sua energia chega à Terra.
- Podemos calcular o fluxo de energia que atravessa uma unidade de área a uma determinada distância (R) da fonte.

Se o Sol tem uma potência total P_t

$$\rho = P_t / (4\pi R^2)$$

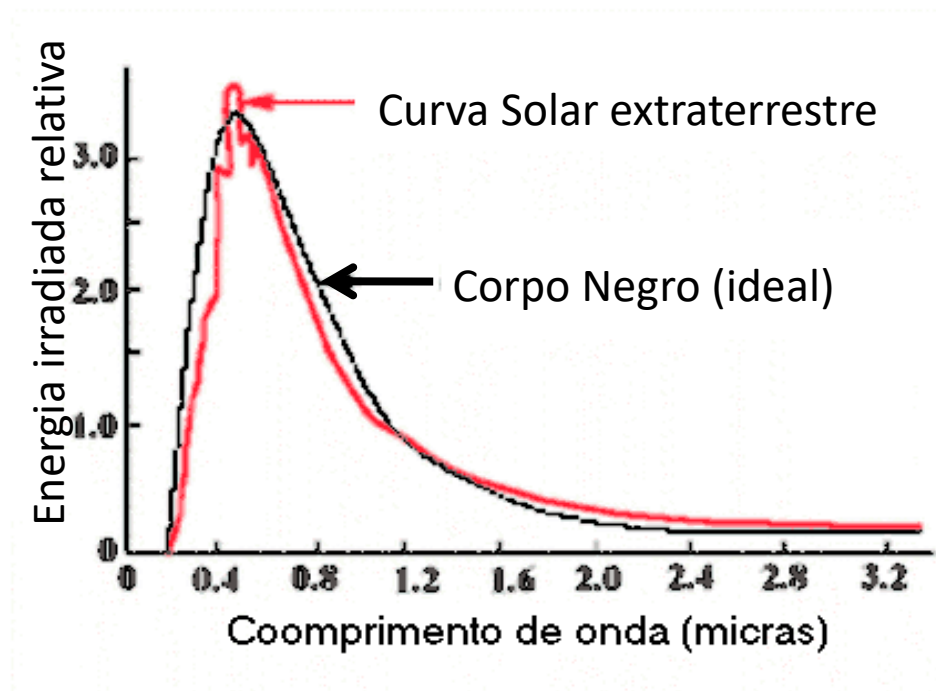
LOGO: a densidade de potência é inversamente proporcional ao quadrado da distância.

E apenas uma pequena parcela desse total chega à Terra



Emissão solar

O Sol emite energia de maneira diferenciada ao longo do espectro. Pode ser considerado um emissor ideal (Corpo Negro) a 6000K. “emite toda a energia disponível”.



Adaptado de <http://web.pdx.edu/~emch/rs/EXArs.html>

Fonte de Radiação : Sol

- A emitância (Energia emitida pela superfície do corpo, por segundo e por unidade de área) de um corpo negro a 6000K pode ser modelada como:

$$M_{\lambda} = \frac{2 * h * c^2}{\lambda^5 * (e^{hc/[\lambda KT]} - 1)}$$

onde

K= constante de Boltzman

c= velocidade da luz

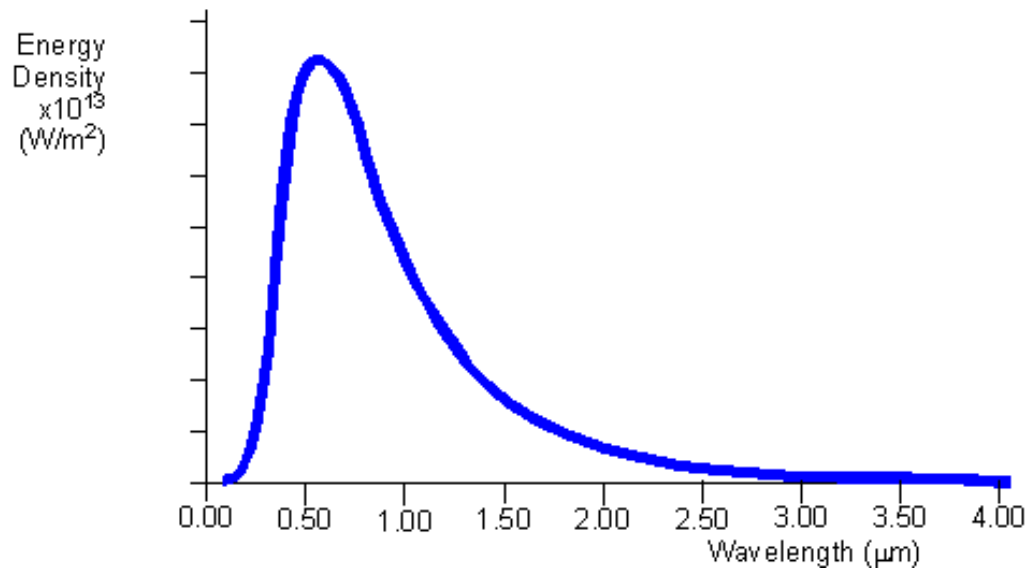
λ = comprimento de onda

T= temperatura

- A radiação emitida é constante ao longo de todo o espectro?
- Como varia em função da Temperatura?

Depende do comprimento de onda

- Exemplo: Emissão de corpo negro a 5000 K.



Fonte: <http://voyager.egglescliffe.org.uk/physics/astronomy/blackbody>

Pico máximo

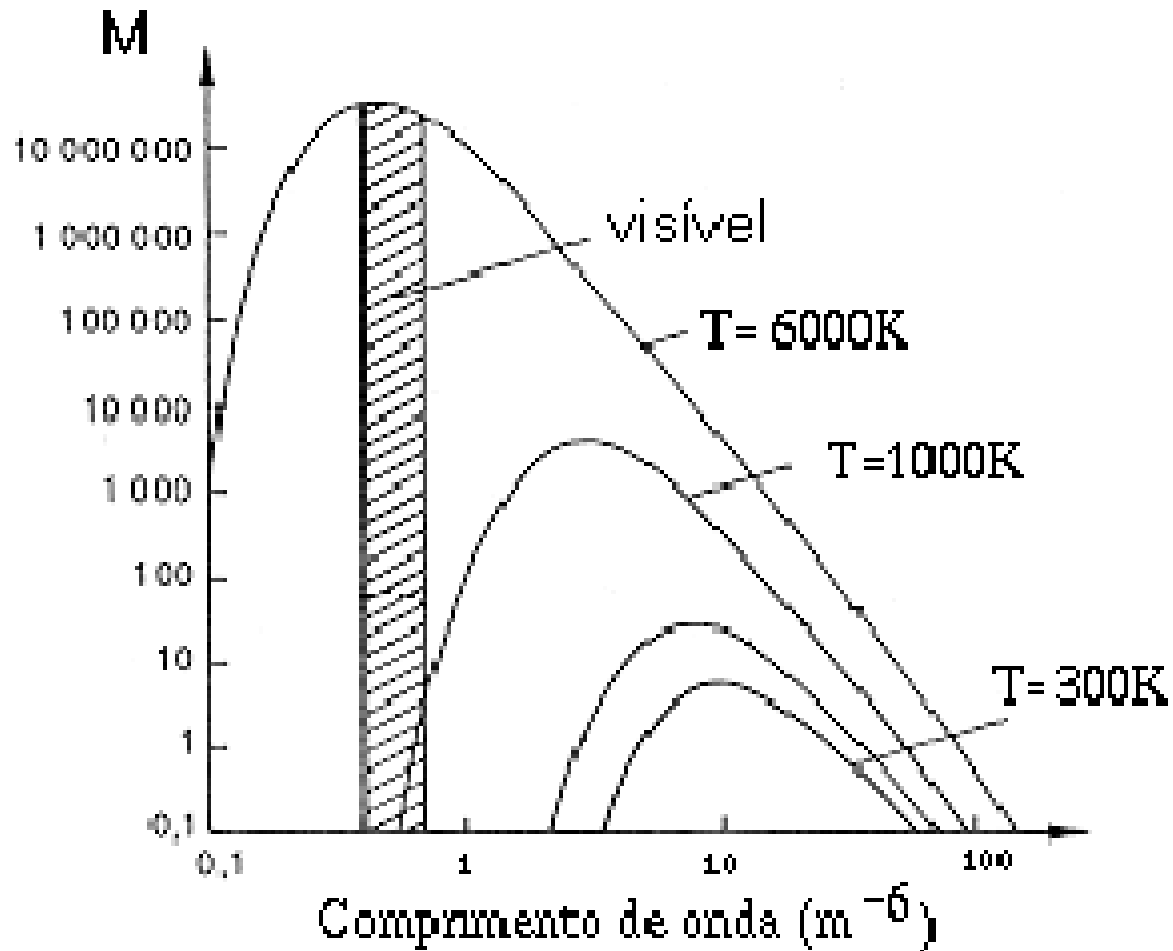
- Para calcular o comprimento de onda onde ocorre o máximo de emitância para uma determinada temperatura, deve-se derivar a expressão e igualando a zero tem-se:

$$\lambda_{\text{máx}} = 2897/T$$

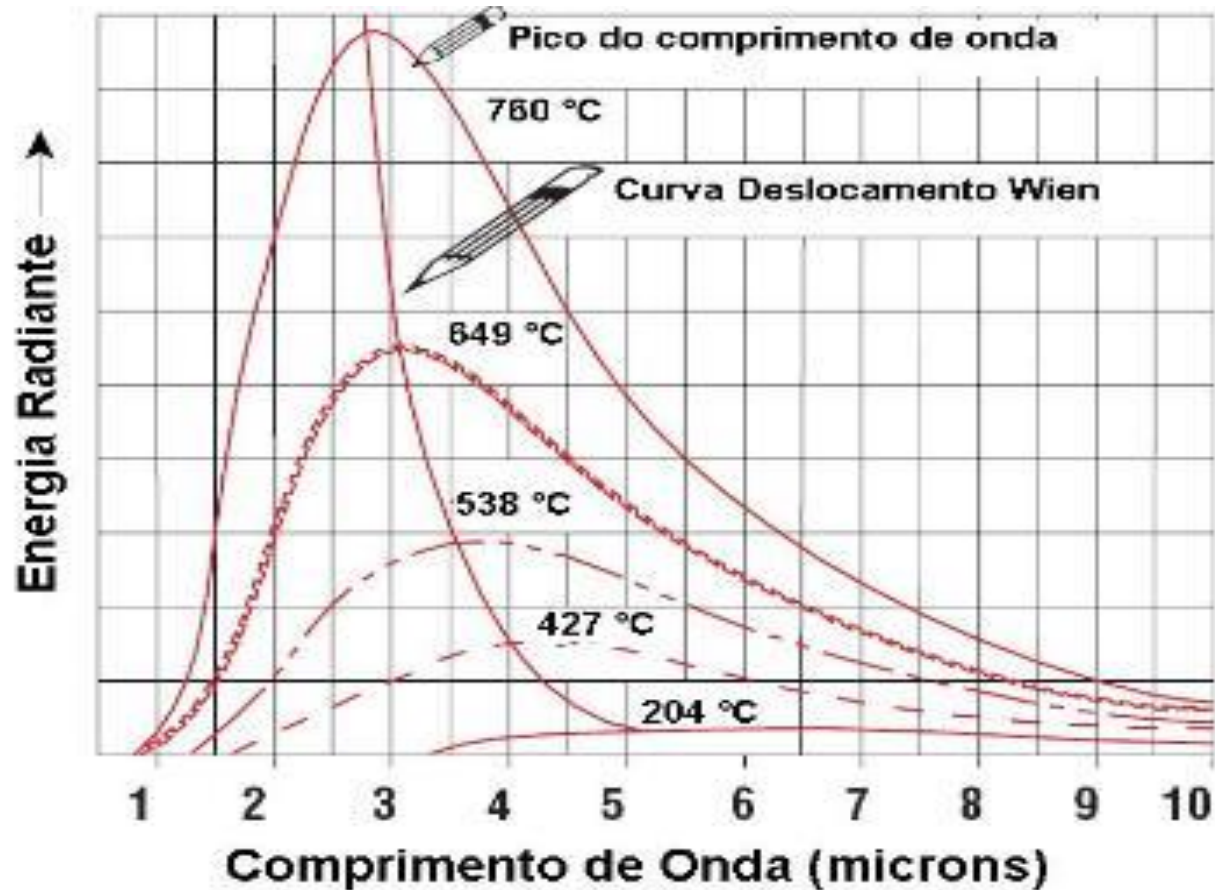
Qual o comprimento de onda do pico de emitância do Sol? e da Terra?

Em que região do espectro ficam estes picos?

$$M=f(T)$$



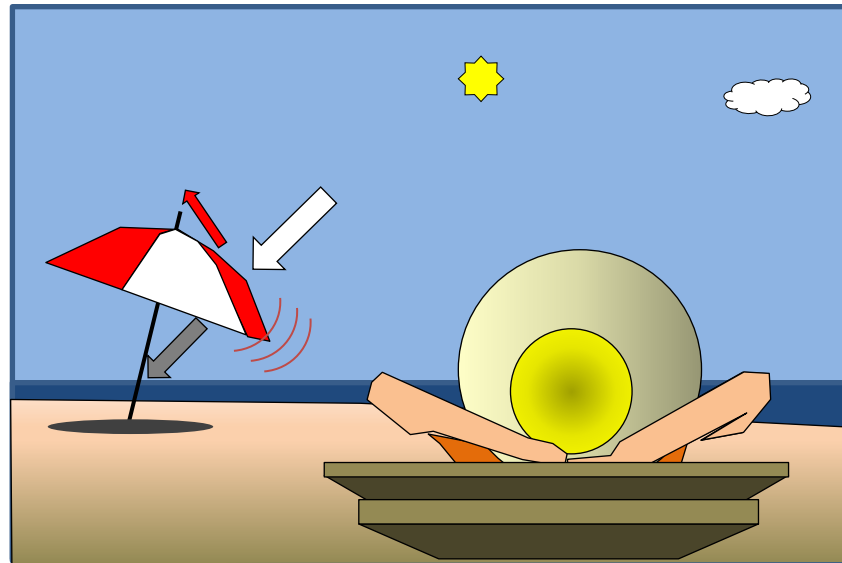
Lei de deslocamento de Wien



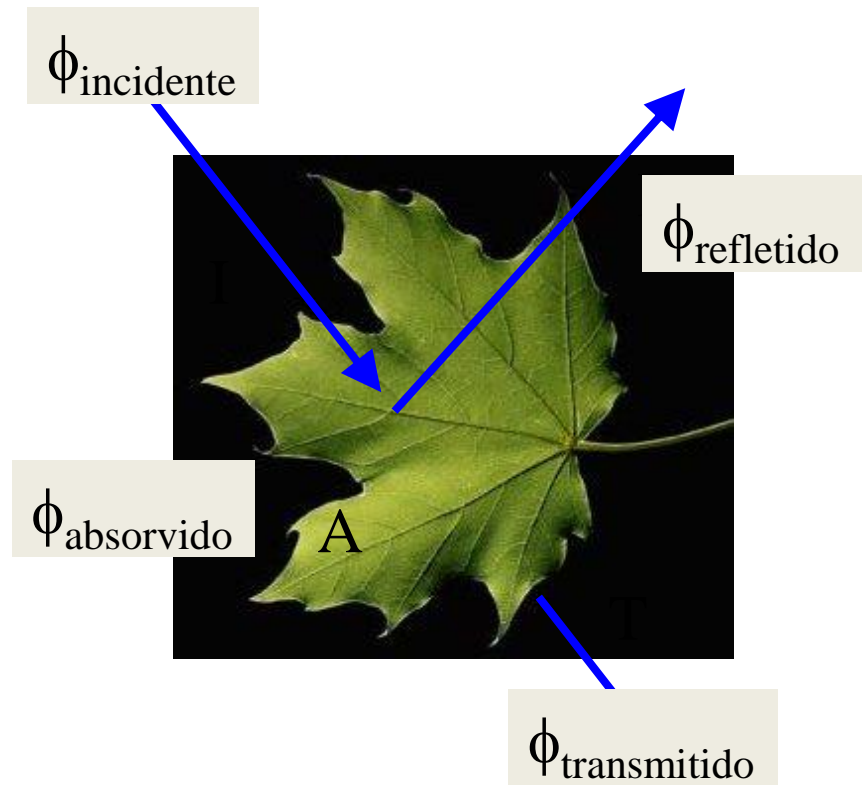
<http://www.ebah.com.br/content/ABAAAAlccAD/teoria-infravermelho>

Interação com a matéria

- O que ocorre quando a REM atinge uma superfície ou um gas?



O balanço de energia



$$\phi_{incidente} = \phi_{refletido} + \phi_{absorvido} + \phi_{transmitido}$$


Transmissão

Uma folha reflete radiação visível principalmente no verde



Ela também permite passar parte desta luz. É parcialmente transparente.
A radiação é transmitida através da folha.




$$\phi_{\text{incidente}} = \phi_{\text{refletido}} + \phi_{\text{absorvido}} + \phi_{\text{transmitido}}$$

Chamando:

$$\rho = \phi_{\text{refletido}} / \phi_{\text{incidente}}$$

$$\alpha = \phi_{\text{absorvido}} / \phi_{\text{incidente}}$$

$$\tau = \phi_{\text{transmitido}} / \phi_{\text{incidente}}$$

$$1 = \rho + \alpha + \tau$$

As proporções são diferentes para cada objeto e dependem do comprimento de onda:

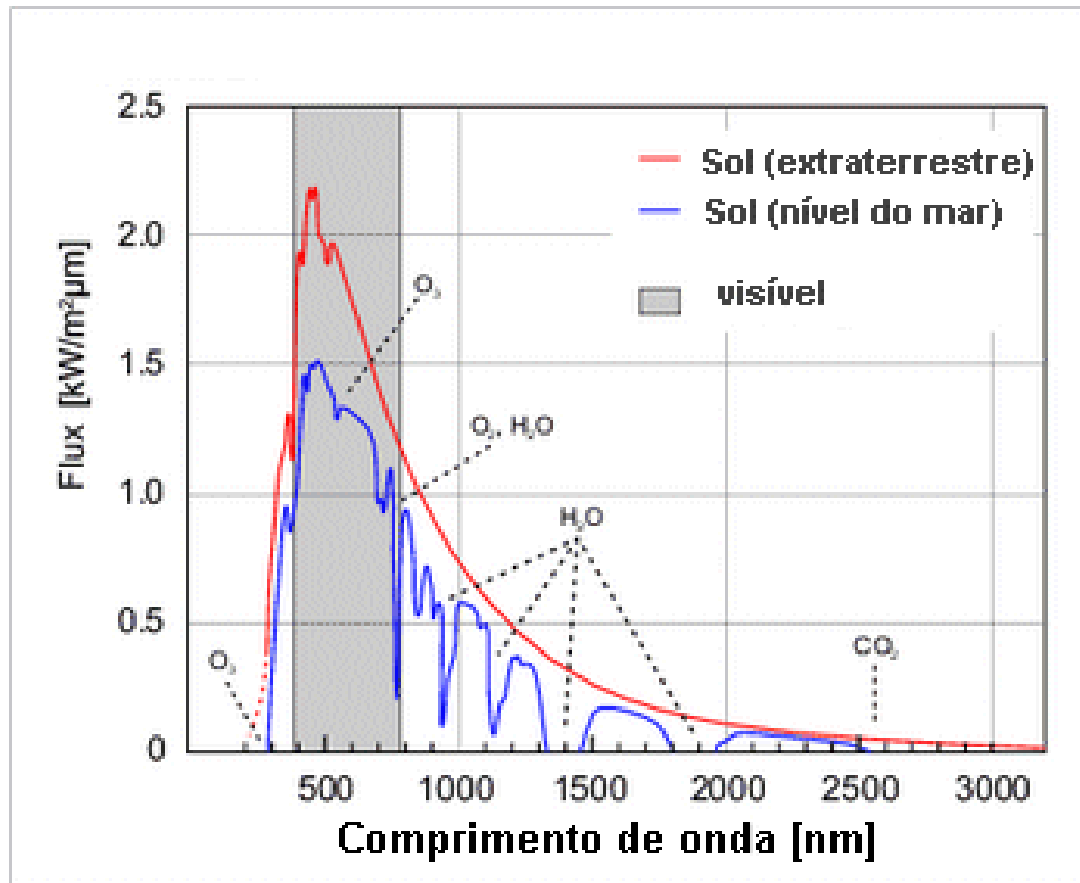
$$1 = \rho_{\lambda} + \alpha_{\lambda} + \tau_{\lambda}$$



Interação com a atmosfera

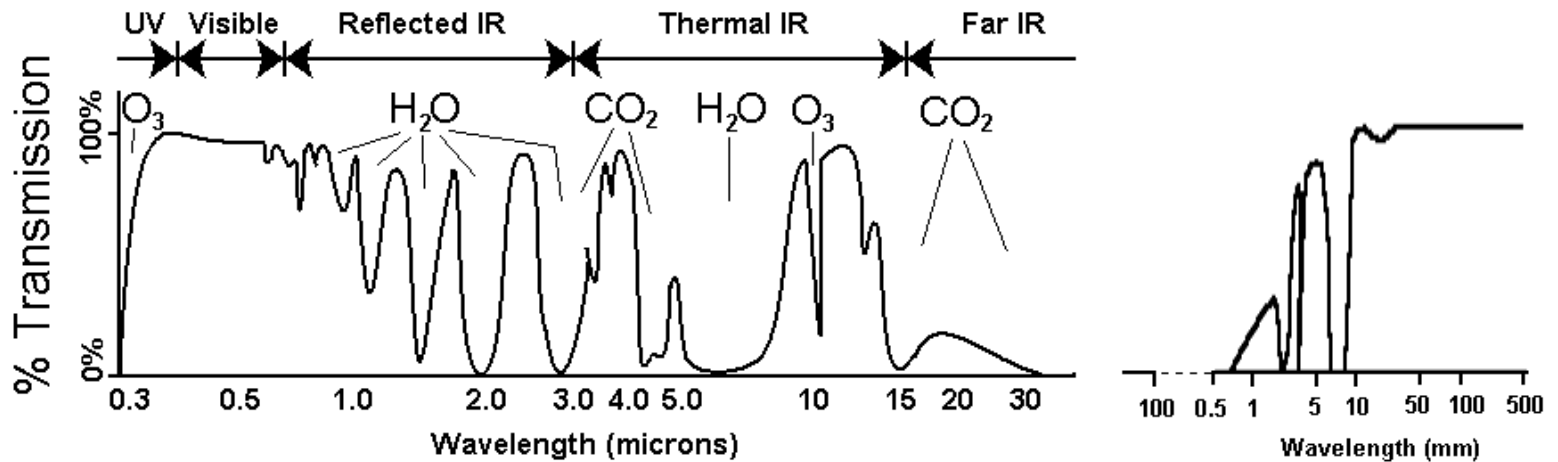
- Interação com a atmosfera
 - absorção
 - espalhamento
 - Efeitos atmosféricos

absorção



Janelas atmosféricas

A transmitância da atmosfera não é uniforme

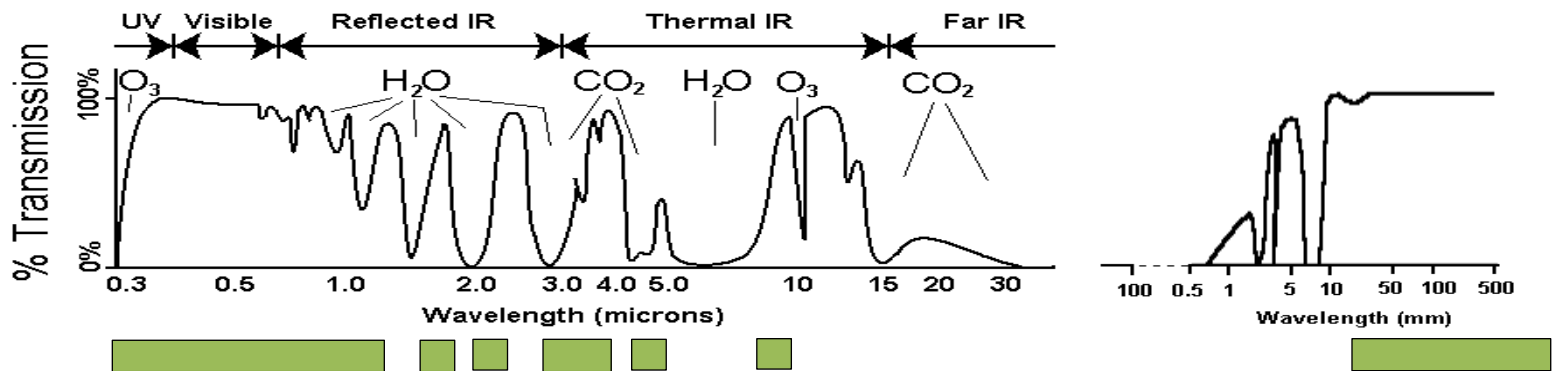


<http://www.sarracenia.com/astronomy/remotesensing>

Janelas atmosféricas

Onde existe alta transparência

1	0,3-1,3 μm
2	1,5-1,8 μm
3	2,0-2,4 μm
4	3,0-3,6 μm
5	4,2-5,0 μm
6	8,0-10,0 μm
7*	>20mm

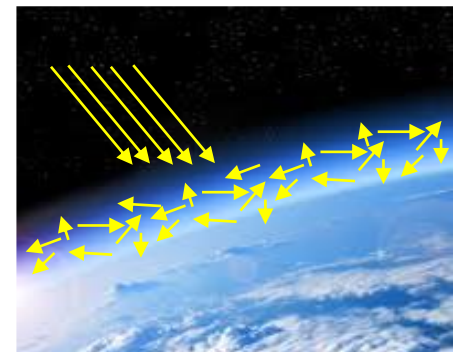
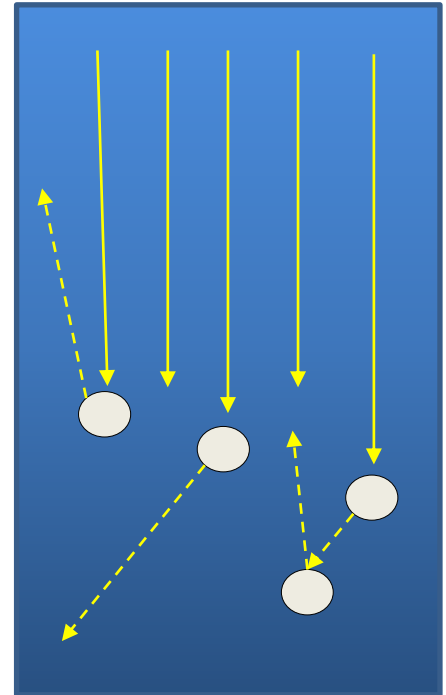


Espalhamento atmosférico

Energia é refletida ou refratada pelas partículas na atmosfera (moléculas de gases, pó, água), O que pode mudar a trajetória.

Depende de comprimento de onda, a densidade de partículas ou gases na atmosfera e da distância que a energia deve percorrer ao atravessar a atmosfera.


Da um efeito de bruma à imagem.



espalhamento

Questão 1: Qual a cor do céu?

- Por que dessa cor?

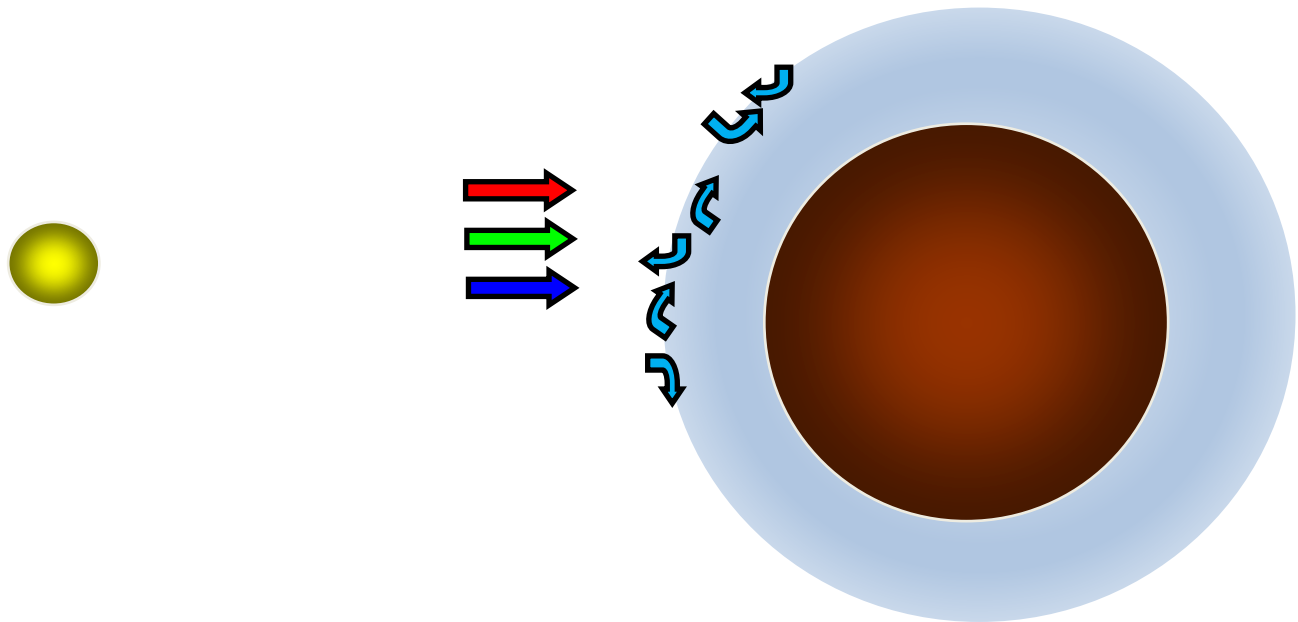


Questão 2: e ao pôr do sol? Ou de madrugada?

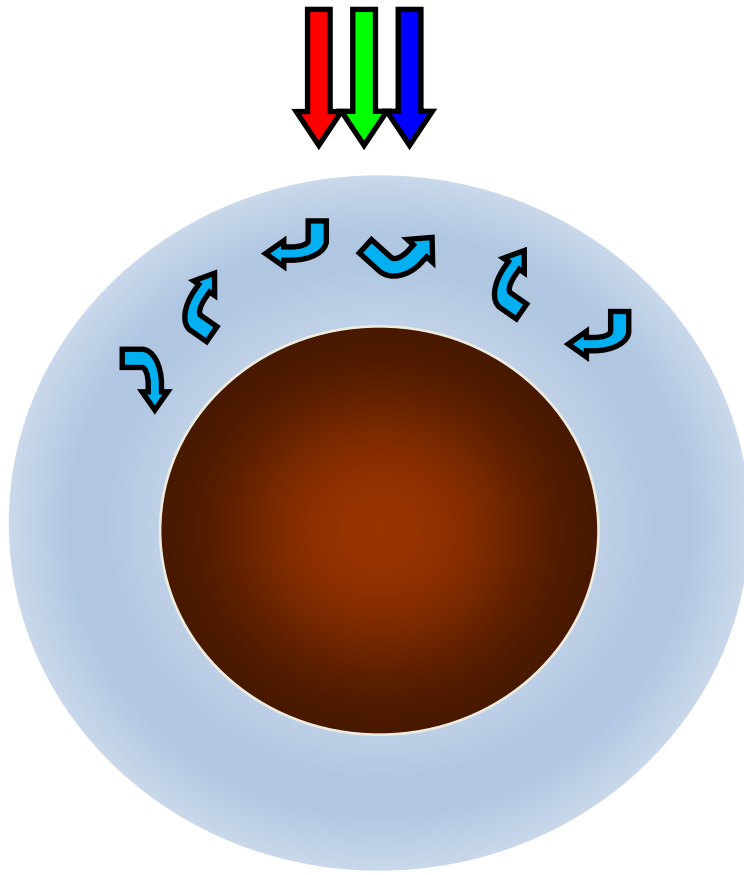
Tipos de Espalhamento

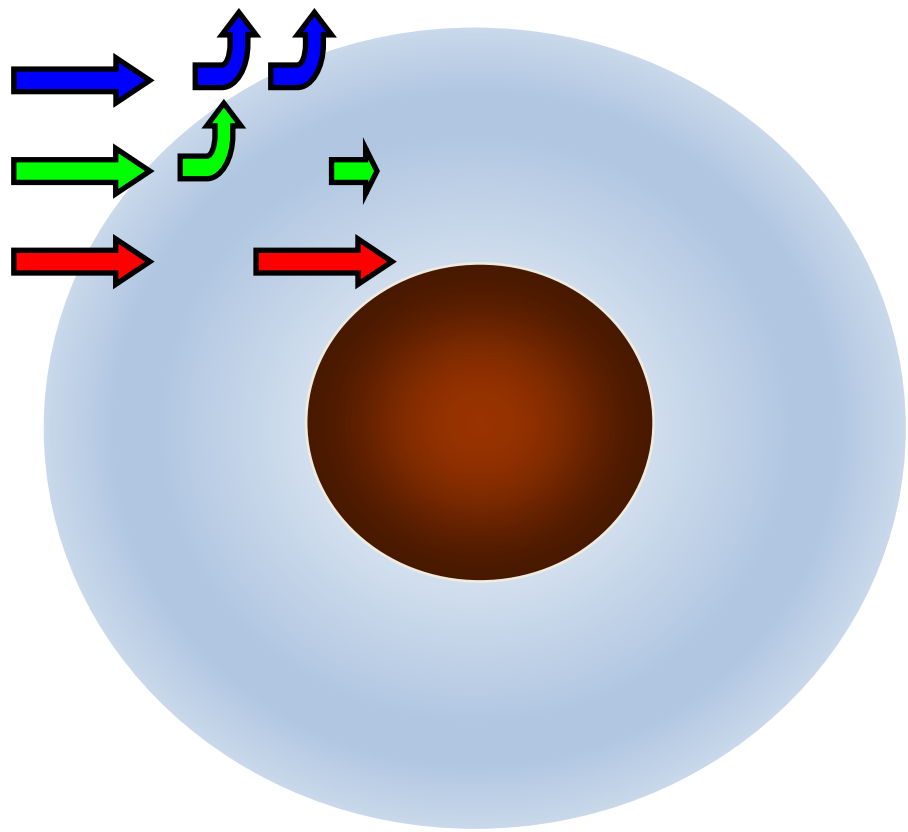
Espalhamento Raleigh

- Ocorre nas regiões altas da atmosfera;
- quando o diâmetro da partícula é menor que o comprimento de onda
- Causas principais: O₂ , N
- Afeta principalmente comprimentos de onda menores



Qual cor tem menor comprimento de onda?







Tipos de Espalhamento

Espalhamento Mie

Regiões baixas da atmosfera;

Diâmetro da partícula da mesma ordem de grandeza que o comprimento de onda

Causas: Aerossóis, pó, fumaça, pólen, vapor de água;

Visível com névoa, fumaça

Espalhamento não seletivo:

Afeta a todos os comprimentos de onda por igual;

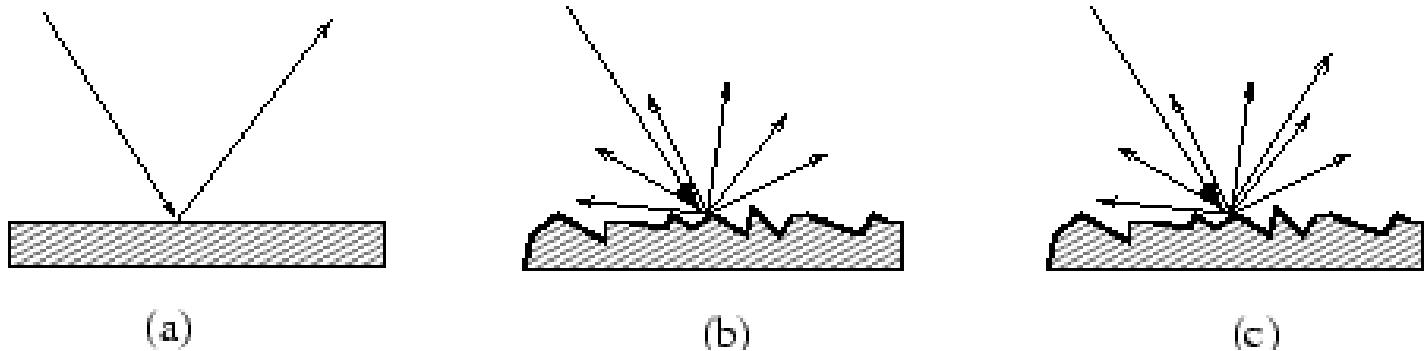
Causas: vapor de água, pó, etc.

Visível em nuvens

Passaúna: 3 datas



Reflexão: Especular ou difusa?



A variação da rugosidade da superfície influencia a capacidade de um objeto refletir a energia.

- Reflexão especular
- Reflexão difusa
- Reflexão mista